Gefördert durch:

Bundesministerium
für Wirtschaft
und Energie

aufgrund eines Beschlusses
des Deutschen Bundestages

Reisen für Alle

SL´otel im Parforcehaus Bernburg

Aderstedter Str. 1
06406 Bernburg

Tel: +49 3471 6899-0

parforce@slotel.de
https://www.slotel.de/parforcehotel.html

Informationen für Menschen mit Sehbehinderung und blinde Menschen

Die Informationen zur Barrierefreiheit wurden am 23. November 2020 im Rahmen des Systems "Reisen für Alle" erhoben.

Detailinformationen zu Treppen, Aufzügen / Treppenliften, Rampen, Automaten und speziellen Türen auf dem Weg zu einzelnen Bereichen finden Sie in der entsprechenden Kategorie.

Fotos zur Einrichtung

SL´otel im Parforcehaus Bernburg

©Manuela Fischer

Parken

Parkplatz

Parkplatz

©Manuela Fischer

Parkplatz

©Manuela Fischer

Es ist ein Parkplatz vorhanden.

Es ist mindestens 1 Parkplatz für Menschen mit Behinderung vorhanden.

Es gibt 2 Stellplatz/-plätze für Menschen mit Behinderung.

Stellplatzbreite: 350 cm

Stellplatzlänge: 500 cm

Entfernung des Stellplatzes/der Stellplätze für Menschen mit Behinderung zum Eingangsbereich: 10 m

Der Stellplatz / die Stellplätze für Menschen mit Behinderung ist/sind nicht gekennzeichnet.

Anmerkungen für den Gast: Beschilderung ist geplant, ca. Anf. 2021

Auf Reservierung möglich

Weg vom Parkplatz zum Eingang

Weg vom Parkplatz zum Eingang

©Manuela Fischer

Breite des Weges: 300 cm

Länge des Weges: 10 m

Es ist keine Gehwegbegrenzung vorhanden.

Eingang

Eingangsbereich

Eingangsbereich

©Manuela Fischer

Eingangsbereich

©Manuela Fischer

Eingangsbereich

©Manuela Fischer

Der Eingangsbereich ist nicht visuell kontrastreich zur Umgebung abgesetzt.

Der Eingangsbereich ist durch einen taktil wahrnehmbaren Bodenbelagswechsel erkennbar.

Eingangstür

Art der Tür: Einflügel

Die Tür wird mit eigenem Kraftaufwand geöffnet.

Die Tür bzw. der Türrahmen ist nicht visuell kontrastreich zur Umgebung abgesetzt.

Glastüren sind nicht mit Sicherheitsmarkierungen gekennzeichnet.

Windfang im Eingangsbereich

Windfang im Eingangsbereich

©Manuela Fischer

Länge des Flurs/Weges/Ganges: 270 m

Es sind keine Hindernisse, z.B. in den Weg ragende Gegenstände, vorhanden.

2. Eingangstür im Windfang

2. Eingangstür im Windfang

©Manuela Fischer

Art der Tür: Zweiflügel

Die Tür wird durch eine Servicekraft geöffnet. Die Tür wird mit eigenem Kraftaufwand geöffnet.

Die Tür bzw. der Türrahmen ist nicht visuell kontrastreich zur Umgebung abgesetzt.

Glastüren sind nicht mit Sicherheitsmarkierungen gekennzeichnet.

Rezeption

Rezeption

Rezeption

©Manuela Fischer

Rezeption

©Manuela Fischer

Rezeption

©Manuela Fischer

Die Gehbahn von der Eingangstür zum Schalter/Tresen/zur Kasse ist nicht mit visuell kontrastreichen Markierungen (z.B. Teppich) gekennzeichnet.

Die Gehbahn von der Eingangstür zum Schalter/Tresen/zur Kasse ist nicht mit taktil erfassbaren Markierungen (z.B. Bodenindikatoren) gekennzeichnet.

Lobby

Lobby

©Manuela Fischer



Lobby

©Manuela Fischer

Lobby

©Manuela Fischer

BREITE des Raums: 6 m

TIEFE des Raums: 15 m

Es sind keine Hindernisse, z.B. in den Raum ragende Gegenstände, vorhanden.

Weg vom Eingang zur Rezeption

Weg vom Eingang zur Rezeption

©Manuela Fischer

Länge des Flurs/Weges/Ganges: 10 m

Es sind keine Hindernisse, z.B. in den Weg ragende Gegenstände, vorhanden.

UG: Zimmer 1 mit Bad

UG: Zimmer 1

UG: Zimmer 1

©Manuela Fischer

UG: Zimmer 1

©Manuela Fischer

UG: Zimmer 1

©Manuela Fischer

UG: Zimmer 1

©Manuela Fischer

UG: Zimmer 1

©Manuela Fischer

Tür zum Schlafraum

Art der Tür: Einflügel

Die Tür wird mit eigenem Kraftaufwand geöffnet.

Die Tür bzw. der Türrahmen ist visuell kontrastreich zur Umgebung abgesetzt.

Zimmertyp: Doppelzimmer

Es sind keine Hindernisse, z.B. in den Raum ragende Gegenstände, vorhanden.

UG: Bad in Zimmer 1

UG: Bad in Zimmer 1

©Manuela Fischer

Tür zum Badezimmer

Art der Tür: Einflügel

Die Tür wird mit eigenem Kraftaufwand geöffnet.

Die Tür bzw. der Türrahmen ist visuell kontrastreich zur Umgebung abgesetzt.

Treppe UG – 1. OG

Treppe UG – 1. OG

©Manuela Fischer

Treppe UG – 1. OG

©Manuela Fischer



Treppe UG – 1. OG

©Manuela Fischer

Vorhandene Schwellen/Stufen: 36

Höhe der Schwellen/Stufen: 20 cm

Die Treppe hat gerade Läufe.

Die Treppe hat einen einseitigen Handlauf.

Die Handläufe werden am Anfang und am Ende der Treppenläufe weniger als 28 cm waagerecht weitergeführt.

Es sind keine taktilen Informationen zum Stockwerk am Anfang und am Ende der Treppenläufe vorhanden.

Die Stufen sind nicht visuell kontrastreich gestaltet.

Es besteht kein visueller Kontrast zwischen dem Fußbodenbelag und Treppenauf- oder abgängen.

Es besteht kein taktiler Kontrast zwischen dem Fußbodenbelag und Treppenauf- oder abgängen.

Die Treppe ist nicht hell und blendfrei ausgeleuchtet.

Anmerkungen für den Gast: Der Treppenabschnitt EG–UG ist nicht hell ausgeleuchtet.

Aufzug

Aufzug

©Manuela Fischer

Aufzug

©Manuela Fischer

Aufzug

©Manuela Fischer

Aufzugtüren im 1. OG

©Manuela Fischer

Der Aufzug ist hell und blendfrei ausgeleuchtet.

Es gibt kein horizontales Bedientableau.

Die Bedienelemente und die Beschilderung sind visuell kontrastreich gestaltet.

Die Bedienelemente und die Beschilderung sind taktil erfassbar.

Die Beschilderung ist nicht in Brailleschrift vorhanden.

Die Halteposition wird nicht durch Sprache angesagt.

Die Etagennummern sind nicht in der Türlaibung oder im Türrahmen taktil erfassbar.

Anmerkungen für den Gast: Es sind 2 baugleiche Aufzüge vorhanden.

Flur/Weg/Gang innen

Weg von der Rezeption zum Aufzug /Treppe

Weg von der Rezeption zum Aufzug /Treppe

©Manuela Fischer

Weg von der Rezeption zum Aufzug /Treppe

©Manuela Fischer

Länge des Flurs/Weges/Ganges: 7 m

Es sind keine Hindernisse, z.B. in den Weg ragende Gegenstände, vorhanden.

UG: Weg von Treppe/Aufzug zu Zimmer 1

UG: Weg von Treppe/ Aufzug zu Zimmer 1

©Manuela Fischer

UG: Weg von Treppe/ Aufzug zu Zimmer 1

©Manuela Fischer

UG: Weg von Treppe/ Aufzug zu Zimmer 1

©Manuela Fischer

Länge des Flurs/Weges/Ganges: 17 m

Es sind keine Hindernisse, z.B. in den Weg ragende Gegenstände, vorhanden.

1. OG: Appartement 131 mit Bad

1. OG: Appartement 131

1. OG: Zimmer 131

©Manuela Fischer

1. OG: Zimmer 131

©Manuela Fischer

1. OG: Zimmer 131

©Manuela Fischer

1. OG: Zimmer 131

©Manuela Fischer

1. OG: Zimmer 131

©Manuela Fischer

1. OG: Zimmer 131

©Manuela Fischer

1. OG: Zimmer 131

©Manuela Fischer

1. OG: Zimmer 131

©Manuela Fischer

1. OG: Appartement 131

©Manuela Fischer

Tür zum Schlafraum

Art der Tür: Einflügel

Die Tür wird mit eigenem Kraftaufwand geöffnet.

Die Tür bzw. der Türrahmen ist visuell kontrastreich zur Umgebung abgesetzt.

Glastüren sind nicht mit Sicherheitsmarkierungen gekennzeichnet.

Zimmertyp: Doppelzimmer

Es sind keine Hindernisse, z.B. in den Raum ragende Gegenstände, vorhanden.

Anmerkungen für den Gast: Badewanne und Fitnessgeräte im Zimmer, Dusche im Bad. Eine kleine Küchennische ist im Zimmer vorhanden.

1. OG: Bad im Zimmer 131

1. OG: Bad im Zimmer 131

©Manuela Fischer

1. OG: Bad im Zimmer 131

©Manuela Fischer

1. OG: Bad im Zimmer 131

©Manuela Fischer

1. OG: Bad im Zimmer 131

©Manuela Fischer

Tür zum Badezimmer

Art der Tür: Einflügel

Die Tür wird mit eigenem Kraftaufwand geöffnet.

Die Tür bzw. der Türrahmen ist visuell kontrastreich zur Umgebung abgesetzt.

Treppe UG – 1. OG

Treppe UG – 1. OG

©Manuela Fischer

Treppe UG – 1. OG

©Manuela Fischer



Treppe UG – 1. OG

©Manuela Fischer

Vorhandene Schwellen/Stufen: 36

Höhe der Schwellen/Stufen: 20 cm

Die Treppe hat gerade Läufe.

Die Treppe hat einen einseitigen Handlauf.

Die Handläufe werden am Anfang und am Ende der Treppenläufe weniger als 28 cm waagerecht weitergeführt.

Es sind keine taktilen Informationen zum Stockwerk am Anfang und am Ende der Treppenläufe vorhanden.

Die Stufen sind nicht visuell kontrastreich gestaltet.

Es besteht kein visueller Kontrast zwischen dem Fußbodenbelag und Treppenauf- oder abgängen.

Es besteht kein taktiler Kontrast zwischen dem Fußbodenbelag und Treppenauf- oder abgängen.

Die Treppe ist nicht hell und blendfrei ausgeleuchtet.

Anmerkungen für den Gast: Der Treppenabschnitt EG–UG ist nicht hell ausgeleuchtet.

Aufzug

Aufzug

©Manuela Fischer

Aufzug

©Manuela Fischer

Aufzug

©Manuela Fischer

Aufzugtüren im 1. OG

©Manuela Fischer

Der Aufzug ist hell und blendfrei ausgeleuchtet.

Es gibt kein horizontales Bedientableau.

Die Bedienelemente und die Beschilderung sind visuell kontrastreich gestaltet.

Die Bedienelemente und die Beschilderung sind taktil erfassbar.

Die Beschilderung ist nicht in Brailleschrift vorhanden.

Die Halteposition wird nicht durch Sprache angesagt.

Die Etagennummern sind nicht in der Türlaibung oder im Türrahmen taktil erfassbar.

Anmerkungen für den Gast: Es sind 2 baugleiche Aufzüge vorhanden.

Weg von der Rezeption zum Aufzug /Treppe

Weg von der Rezeption zum Aufzug /Treppe

©Manuela Fischer

Weg von der Rezeption zum Aufzug /Treppe

©Manuela Fischer

Länge des Flurs/Weges/Ganges: 7 m

Es sind keine Hindernisse, z.B. in den Weg ragende Gegenstände, vorhanden.

EG: Restaurant

EG: Restaurant

EG: Tür zum Restaurant hinter dem Bambusgesteck

©Manuela Fischer

EG: Restaurant

©Manuela Fischer

EG: Restaurant

©Manuela Fischer

EG: Restaurant

©Manuela Fischer

EG: Restaurant

©Manuela Fischer

EG: Restaurant

©Manuela Fischer

Tür zum Speiseraum

Art der Tür: Einflügel

Die Tür wird mit eigenem Kraftaufwand geöffnet.

Die Tür bzw. der Türrahmen ist nicht visuell kontrastreich zur Umgebung abgesetzt.

Es sind keine Hindernisse, z.B. in den Raum ragende Gegenstände, vorhanden.

Speisekarte

Die Schrift der Speisekarte ist nicht schnörkellos und visuell kontrastreich gestaltet.

Es ist keine Speisekarte in Großschrift vorhanden.

Flur/Weg/Gang innen

Weg von der Rezeption zum Restaurant

Weg von der Rezeption zum Restaurant

©Manuela Fischer

Weg von der Rezeption zum Restaurant

©Manuela Fischer

Länge des Flurs/Weges/Ganges: 10 m

Es sind keine Hindernisse, z.B. in den Weg ragende Gegenstände, vorhanden.

EG Restaurant: Weg von 1. zu 2. Tür

EG Restaurant: Weg von 1. zu 2. Tür

©Manuela Fischer

Länge des Flurs/Weges/Ganges: 7 m

Es sind keine Hindernisse, z.B. in den Weg ragende Gegenstände, vorhanden.

2. Tür zum Restaurant

2. Tür zum Restaurant

©Manuela Fischer

Art der Tür: Einflügel

Die Tür wird durch eine Servicekraft geöffnet. Die Tür wird mit eigenem Kraftaufwand geöffnet.

Die Tür bzw. der Türrahmen ist visuell kontrastreich zur Umgebung abgesetzt.

Anmerkungen für den Gast: Die Garderobe befindet sich rechts neben der 2. Eingangstür im Restaurant.

Öffentliches WC für Menschen mit Behinderung

Öffentliches WC für Menschen mit Behinderung

Öffentliches WC für Menschen mit Behinderung

©Manuela Fischer

Öffentliches WC für Menschen mit Behinderung

©Manuela Fischer

Öffentliches WC für Menschen mit Behinderung

©Manuela Fischer

Öffentliches WC für Menschen mit Behinderung

©Manuela Fischer

Tür zum öffentlichen WC

Art der Tür: Einflügel

Die Tür wird mit eigenem Kraftaufwand geöffnet.

Die Tür bzw. der Türrahmen ist nicht visuell kontrastreich zur Umgebung abgesetzt.

Anmerkungen für den Gast: Wickeltisch ist vorhanden

Weg von der Rezeption zum öffentlichen WC

Weg von der Rezeption zum öffentlichen WC

©Manuela Fischer

Weg von der Rezeption zum öffentlichen WC

©Manuela Fischer

Länge des Flurs/Weges/Ganges: 8 m

Es sind keine Hindernisse, z.B. in den Weg ragende Gegenstände, vorhanden.

Hilfsmittel

Alarm/Hilfsmittel

Aufzug: 1. Aufzug

Ein abgehender Notruf im Aufzug wird akustisch bestätigt, z.B. durch eine Gegensprechanlage.

Aufzug: 2. Aufzug

Ein abgehender Notruf im Aufzug wird akustisch bestätigt, z.B. durch eine Gegensprechanlage.

Assistenzhunde (Begleithunde, Blindenführhunde etc.) dürfen in alle relevanten Bereiche/Räume des Betriebes/Angebotes mitgebracht werden.

Es werden Hilfsmittel angeboten.

Lesehilfen (Lesebrille, Lupen etc.), Andere Hilfsmittel,

Andere angebotene Hilfsmittel: Duschrollstuhl

Es ist keine Speisekarte in Brailleschrift oder auf einer barrierefreien Internetseite verfügbar. Die Speisekarte ist in Brailleschrift vorhanden.

Anmerkungen für den Gast: Die Speisekarte in Großschrift ist über Tablet abrufbar.

Bedienelemente / Leitsystem

Visuell taktile Gestaltung

Mantelbogen visuell taktile Gestaltung

©Manuela Fischer

Mantelbogen visuell taktile Gestaltung

©Manuela Fischer

Mantelbogen visuell taktile Gestaltung

©Manuela Fischer

Mantelbogen visuell taktile Gestaltung

©Manuela Fischer

Mantelbogen visuell taktile Gestaltung

©Manuela Fischer

Mantelbogen visuell taktile Gestaltung

©Manuela Fischer

Mantelbogen visuell taktile Gestaltung

©Manuela Fischer

Die Bedienelemente (z.B. Türgriffe, Lichtschalter, Notruftaster) sind im gesamten Gebäude/Objekt taktil erfassbar.

Die Bedienelemente (z.B. Türgriffe, Lichtschalter, Notruftaster) sind fast überall visuell kontrastreich gestaltet.

Die Gehbahnen in Fluren/Wegen/Gängen sind fast überall visuell kontrastreich zur Umgebung abgesetzt.

Die Gehbahnen in Fluren/Wegen/Gängen sind im gesamten Gebäude/Objekt nicht mit taktil erfassbaren Markierungen gekennzeichnet. Die Wände oder andere bauliche Elemente können nicht zur Orientierung genutzt werden.

Die erhobenen und für den Gast nutzbaren Bereiche (Eingangsbereich, Kasse/Tresen, Schlafräume, Flure, Gänge) sind überwiegend gut, d.h. hell und blendfrei, ausgeleuchtet.

Folgende Bereiche sind nicht gut, d.h. hell und blendfrei, ausgeleuchtet: Treppenbereich, Restaurant

Die Beschilderung ist in gut lesbarer Schrift gestaltet.

Es besteht zwischen Schrift/Piktogramm und Hintergrund ein guter visueller Kontrast.

Zahlen, Buchstaben (bis zu 4 Zeichen) oder Piktogramme sind nicht taktil erfassbar (z.B. Relief- oder Prismenschrift).

Es sind Informationen vorhanden, die der Orientierung dienen und aus Wörtern bestehen.

Informationen zur Orientierung sind in Schriftform verfügbar.

1. OG: Tagungsraum

1. OG: Großer Tagungsraum

1. OG: Großer Tagungsraum

©Manuela Fischer

1. OG: Großer Tagungsraum

©Manuela Fischer

BREITE des Raums: 10 m

TIEFE des Raums: 15 m

Es sind keine Hindernisse, z.B. in den Raum ragende Gegenstände, vorhanden.

Anmerkungen für den Gast: Die Bestuhlung ist flexibel gestaltbar.

Flur/Weg/Gang innen

1. OG Tagungsraum: Weg von Treppe/Aufzug zum Vorraum "Großer Tagungsraum"

1. OG: Weg von Treppe/Aufzug zum Vorraum "Großer Tagungsraum"

©Manuela Fischer

1. OG: Weg von Treppe/Aufzug zum Vorraum "Großer Tagungsraum"

©Manuela Fischer



1. OG: Weg von Treppe/Aufzug zum Vorraum "Großer Tagungsraum"

©Manuela Fischer

Länge des Flurs/Weges/Ganges: 4 m

Es sind keine Hindernisse, z.B. in den Weg ragende Gegenstände, vorhanden.

1. OG Tagungsraum: Weg durch den Vorraum zur 2. Flurtür Richtung Tagungsraum



1. OG: Weg durch den Vorraum zur 2. Flurtür Richtung Tagungsraum

©Manuela Fischer

Länge des Flurs/Weges/Ganges: 12 m

Es sind keine Hindernisse, z.B. in den Weg ragende Gegenstände, vorhanden.

1. OG Tagungsraum: Flur zwischen Vorraum und Tagungsraum

1. OG Tagungsraum: Flur zwischen Vorraum und Tagungsraum

©Manuela Fischer

Länge des Flurs/Weges/Ganges: 8 m

Es sind keine Hindernisse, z.B. in den Weg ragende Gegenstände, vorhanden.

Tür

1. OG Tagungsraum: Eingangstür zum Vorraum

1. OG Tagungsraum: 1. Tür zum Vorraum

©Manuela Fischer



1. OG Tagungsraum: 1. Tür zum Vorraum

©Manuela Fischer

Art der Tür: Einflügel

Die Tür wird mit eigenem Kraftaufwand geöffnet.

Die Tür bzw. der Türrahmen ist visuell kontrastreich zur Umgebung abgesetzt.

1. OG Tagungsraum: Durchgang vom Vorraum zur 2. Flurtür Richtung Tagungsraum

1. OG Tagungsraum: Durchgang vom Vorraum zu 2. Flurtür Richtung Tagungsraum

©Manuela Fischer

1. OG Tagungsraum: Durchgang vom Vorraum zu 2. Flurtür Richtung Tagungsraum

©Manuela Fischer

Art der Tür / des Durchgangs: Sonstige

Die Tür bzw. der Türrahmen ist nicht visuell kontrastreich zur Umgebung abgesetzt.

Anmerkungen für den Gast: Der Durchgang zum Flur befindet sich zwischen Vorraum und 2. Flurtür.

1. OG Tagungsraum: 2. Flurtür Richtung Tagungsraum

1. OG Tagungsraum: 2. Flurtür Richtung Tagungsraum

©Manuela Fischer

1. OG Tagungsraum: 2. Flurtür Richtung Tagungsraum

©Manuela Fischer

Art der Tür: Einflügel

Die Tür wird mit eigenem Kraftaufwand geöffnet. Die Tür wird durch eine Servicekraft geöffnet.

Die Tür bzw. der Türrahmen ist visuell kontrastreich zur Umgebung abgesetzt.

1. OG Tagungsraum: Tür zum Tagungsraum

1. OG Tagungsraum: Tür zum Tagungsraum

©Manuela Fischer

1. OG Tagungsraum: Tür zum Tagungsraum

©Manuela Fischer

Art der Tür: Einflügel

Die Tür wird mit eigenem Kraftaufwand geöffnet. Die Tür wird durch eine Servicekraft geöffnet.

Die Tür bzw. der Türrahmen ist visuell kontrastreich zur Umgebung abgesetzt.