

Erlebnisbad "Saaleperle" Bernburg (Saale)

Am Stadtbad 65
06406 Bernburg (Saale)


Tel: +49 3471 6422351
Fax: +49 3471 6422353

info@bernburger-freizeit.de
[https://www.bernburger-freizeit.de/
freizeit-kultur/erlebnisbad/](https://www.bernburger-freizeit.de/freizeit-kultur/erlebnisbad/)

Informationen für Gäste mit kognitiven Beeinträchtigungen


Die Informationen zur Barrierefreiheit wurden am 23. Mai 2022 im Rahmen des Systems "Reisen für Alle" erhoben.

Fotos zur Einrichtung



Erlebnisbad
"Saaleperle" Bernburg
(Saale)

©Manuela Fischer



Erlebnisbad
"Saaleperle" Bernburg
(Saale) – Babybecken

©Manuela Fischer



Erlebnisbad
"Saaleperle" Bernburg
(Saale)

©Manuela Fischer



Erlebnisbad
"Saaleperle" Bernburg
(Saale)

©Manuela Fischer



Erlebnisbad
"Saaleperle" Bernburg
(Saale) – Liegewiese

©Manuela Fischer



Erlebnisbad
"Saaleperle" Bernburg
(Saale) – Spielplatz

©Manuela Fischer

Parken



Parken

©Manuela Fischer

Parkplatz




Parkplatz

©Manuela Fischer



Parkplatz

©Manuela Fischer



Parkplatz

©Manuela Fischer

Es ist ein Parkplatz vorhanden.

Es ist mindestens 1 Parkplatz für Menschen mit Behinderung vorhanden.

Es gibt 4 Stellplatz/-plätze für Menschen mit Behinderung.

Stellplatzbreite: 350 cm

Stellplatzlänge: 500 cm

Der Stellplatz / die Stellplätze für Menschen mit Behinderung ist/sind gekennzeichnet.

Weg vom Parkplatz zum Eingang



Weg vom Parkplatz
zum Eingang

©Manuela Fischer



Weg vom Parkplatz
zum Eingang

©Manuela Fischer

Das Ziel des Weges ist in Sichtweite.

Bushaltestelle "Neuborna Erlebnisbad Saaleperle"



Bushaltestelle
"Neuborna
Erlebnisbad
Saaleperle"

©Manuela Fischer

Bussteig "Neuborna Erlebnisbad Saaleperle"



Bussteig "Neuborna
Erlebnisbad
Saaleperle"

©Manuela Fischer



Bussteig "Neuborna
Erlebnisbad
Saaleperle"

©Manuela Fischer



Bussteig "Neuborna
Erlebnisbad
Saaleperle"

©Manuela Fischer

Es gibt eine Haltestelle des öffentlichen Personennahverkehrs (ÖPNV) in max. 100m Entfernung vom Eingang/Zugang.

Entfernung der Haltestelle für Menschen mit Behinderung zum Eingangsbereich: 70 m

Schriftliche Haltestelleninformationen sind vorhanden.

Es sind keine akustischen Haltestelleninformationen vorhanden.

Die Haltestelle ist nicht bildhaft gekennzeichnet.

Die verschiedenen Verkehrslinien sind nicht farblich unterschiedlich gekennzeichnet.

Die verschiedenen Verkehrslinien sind nicht durch Symbole unterschiedlich gekennzeichnet.

Weg von der Bushaltestelle zum Eingang



Weg von der Bushaltestelle zum Eingang

©Manuela Fischer



Weg von der Bushaltestelle zum Eingang

©Manuela Fischer

Das Ziel des Weges ist in Sichtweite.

Eingang



Eingang

©Manuela Fischer

Eingangsbereich



Eingangsbereich

©Manuela Fischer



Eingangsbereich

©Manuela Fischer



Eingangsbereich

©Manuela Fischer

Name bzw. Logo des Betriebes/der Einrichtung sind von außen klar erkennbar.

Kasse



Kasse

©Manuela Fischer

Kasse



Kasse

©Manuela Fischer



Kasse

©Manuela Fischer

Der Schalter/Tresen/die Kasse ist von der Eingangstür aus direkt sichtbar.

Umkleiden



Baugleiche Türen
zum WC/Umkleide/
Babywickelraum

©Manuela Fischer



Wickelraum

©Manuela Fischer



Umkleiden

©Manuela Fischer



Öffentliches WC /
Dusche / Umkleide
für Menschen mit
Behinderung

©Manuela Fischer

Weg vom Eingang zum öffentlichen WC/Babywickelraum/Umkleiden



Weg vom Eingang
zum öffentlichen WC/
Babywickelraum/
Umkleiden

©Manuela Fischer



Weg vom Eingang
zum öffentlichen WC/
Babywickelraum/
Umkleiden

©Manuela Fischer

Das Ziel des Weges ist in Sichtweite.

Dusche für Menschen mit Behinderung

Dusche für Menschen mit Behinderung / gleichzeitig Umkleide und öffentliches WC



Dusche für Menschen mit Behinderung / gleichzeitig Umkleide und öffentliches WC

©Manuela Fischer



Dusche für Menschen mit Behinderung / gleichzeitig Umkleide und öffentliches WC

©Manuela Fischer

Es ist kein Alarmauslöser (Schnur, Knopf) vorhanden.

Anmerkungen für den Gast: Das WC für Menschen mit Behinderung ist gleichzeitig auch Dusch- und Umkleideraum.

Weg vom Eingang zum öffentlichen WC/Babywickelraum/Umkleiden



Weg vom Eingang zum öffentlichen WC/ Babywickelraum/ Umkleiden

©Manuela Fischer



Weg vom Eingang zum öffentlichen WC/ Babywickelraum/ Umkleiden

©Manuela Fischer

Das Ziel des Weges ist in Sichtweite.

Öffentliches WC für Menschen mit Behinderung

Öffentliches WC für Menschen mit Behinderung / gleichzeitig Umkleide und Dusche



Öffentliches WC für Menschen mit Behinderung / gleichzeitig Umkleide und Dusche

©Manuela Fischer



Öffentliches WC für Menschen mit Behinderung / gleichzeitig Umkleide und Dusche

©Manuela Fischer



Öffentliches WC für Menschen mit Behinderung / gleichzeitig Umkleide und Dusche

©Manuela Fischer



Öffentliches WC für Menschen mit Behinderung / gleichzeitig Umkleide und Dusche

©Manuela Fischer



Öffentliches WC für Menschen mit Behinderung / gleichzeitig Umkleide und Dusche

©Manuela Fischer

Anmerkungen für den Gast: Das WC für Menschen mit Behinderung ist gleichzeitig auch Dusch- und Umkleideraum.

Weg vom Eingang zum öffentlichen WC/Babywickelraum/Umkleiden



Weg vom Eingang zum öffentlichen WC/ Babywickelraum/ Umkleiden

©Manuela Fischer



Weg vom Eingang zum öffentlichen WC/ Babywickelraum/ Umkleiden

©Manuela Fischer

Das Ziel des Weges ist in Sichtweite.

Rutschen und Spielplatz



Rutschen und
Spielplatz

©Manuela Fischer



Rutschen und
Spielplatz

©Manuela Fischer



Rutschen und
Spielplatz

©Manuela Fischer

Rutschen und Freizeitmöglichkeiten



Matsch-Spielplatz

©Manuela Fischer



Kinderspielplatz

©Manuela Fischer



Spielplatz

©Manuela Fischer



Tischtennisplatten

©Manuela Fischer



Wasserpilz mit Blick auf die Breit- und Riesenrutsche

©Manuela Fischer



Rutschen und Spielplatz

©Manuela Fischer



Breitrutsche

©Manuela Fischer



Aufstieg zur Rutsche

©Manuela Fischer



Riesenrutsche


©Manuela Fischer

Der Erlebnisschwimmbereich verfügt über eine 72 m lange Riesenrutsche und eine flache Breit-Rutsche. Der Aufstieg zur Rutsche hat 40 Stufen mit beidseitigem Handlauf. Die Stufen sind aufgeraut und nicht glatt.

Auf dem Gelände sind ein Kinderspielplatz, vier Tischtennisplatten, eine Beachvolleyball-Anlage, zwei Volleyballplätze und ein Matsch-Spielplatz (am Babybecken) vorhanden. Die Oberflächen sind mit Sand belegt und daher nicht gut begeh- und befahrbar.

Es gibt ein Erlebnisbecken mit Strömungskanal, Wasserkanone und Schwallduschen, ein Sprungbecken mit 1m und 3m Brett, ein Schwimmerbecken sowie ein Babybecken. Die Becken sind beheizbar.

Schwimmbadbereich



Schwimmbadbereich

©Manuela Fischer



Schwimmbadbereich

©Manuela Fischer




Schwimmbadbereich

©Manuela Fischer



Schwimmerbecken

©Manuela Fischer



Schwimmbadbereich, Babybecken

©Manuela Fischer



Treppe am Eingang

©Manuela Fischer



Rampe am Eingang

©Manuela Fischer

Sprungbecken



Sprungbecken

©Manuela Fischer

Anmerkungen für den Gast: Hier gibt es ein 1m und ein 3m Sprungbrett.

Weg außen

Weg von Rampe/Treppe am Eingang zur Liegewiese / Schwimmbecken



Weg von Rampe/
Treppe am Eingang
zur Liegewiese /
Schwimmbecken

©Manuela Fischer



Blick auf Rampe und
Treppe

©Manuela Fischer



Weg von Rampe/
Treppe am Eingang
zur Liegewiese /
Schwimmbecken

©Manuela Fischer



Weg von Rampe/
Treppe am Eingang
zur Liegewiese /
Schwimmbecken

©Manuela Fischer



Weg von Rampe/
Treppe am Eingang
zur Liegewiese /
Schwimmbecken

©Manuela Fischer



Weg von Rampe/
Treppe am Eingang
zur Liegewiese /
Schwimmbecken

©Manuela Fischer

Das Ziel des Weges ist in Sichtweite.


Anmerkungen für den Gast: Der Weg von der Treppe / Rampe am Eingang zum Babybecken ist 40 m lang.

Wege im Schwimmbadbereich




Wege im
Schwimmbadbereich

©Manuela Fischer




Wege im
Schwimmbadbereich

©Manuela Fischer



Wege im Schwimmbadbereich

©Manuela Fischer



Wege im Schwimmbadbereich

©Manuela Fischer



Wege im Schwimmbadbereich

©Manuela Fischer

Das Ziel des Weges ist in Sichtweite.

Durchschreitebecken zwischen Liegewiese und Schwimmbadbereich




Durchschreitebecken zwischen Liegewiese und Schwimmbadbereich

©Manuela Fischer


Es sind zwei Durchschreitebecken mit Dusche vorhanden, eins am Eingang zum Schwimmbeckenbereich und eins am Ausgang zur Liegewiese. Beide sind baugleich. Die Becken sind 200 cm x 200 cm groß. Am Ein- und Austritt gibt es je eine Schräge von 8% Längsneigung. Die Oberfläche im Becken ist geriffelt, somit gut geh- und befahrbar.

Wärmehalle mit Schwimmbecken



Wärmehalle mit Schwimmbecken

©Manuela Fischer



Wärmehalle mit Schwimmbecken

©Manuela Fischer

Eingang Wärmehalle



Eingang Wärmehalle

©Manuela Fischer



Eingang Wärmehalle

©Manuela Fischer

Name bzw. Logo des Betriebes/der Einrichtung sind von außen nicht klar erkennbar.

Wege im Schwimmbadbereich



Wege im Schwimmbadbereich

©Manuela Fischer



Wege im Schwimmbadbereich

©Manuela Fischer



Wege im Schwimmbadbereich

©Manuela Fischer



Wege im Schwimmbadbereich

©Manuela Fischer



Wege im Schwimmbadbereich

©Manuela Fischer

Das Ziel des Weges ist in Sichtweite.

Weg vom Eingang Wärmehalle zum Schwimmbecken



Weg vom Eingang
Wärmehalle zum
Schwimmbecken

©Manuela Fischer

Länge des Flurs/Weges/Ganges: 10 m

Das Ziel des Weges ist in Sichtweite.

Öffentliches WC für Menschen mit Behinderung an der Wärmehalle



Öffentliches WC
für Menschen mit
Behinderung an der
Wärmehalle

©Manuela Fischer

Öffentliches WC für Menschen mit Behinderung an der Wärmehalle



Öffentliches WC
für Menschen mit
Behinderung in der
Wärmehalle

©Manuela Fischer



Öffentliches WC
für Menschen mit
Behinderung in der
Wärmehalle

©Manuela Fischer



Öffentliches WC für Menschen mit Behinderung in der Wärmehalle

©Manuela Fischer



Öffentliches WC für Menschen mit Behinderung in der Wärmehalle

©Manuela Fischer

Anmerkungen für den Gast: Die Dusche ist 100 cm x 100 cm groß. Ein Duschsitz ist vorhanden.

Wege im Schwimmbadbereich



Wege im Schwimmbadbereich

©Manuela Fischer




Wege im Schwimmbadbereich

©Manuela Fischer



Wege im Schwimmbadbereich

©Manuela Fischer



Wege im Schwimmbadbereich

©Manuela Fischer



Wege im Schwimmbadbereich

©Manuela Fischer

Das Ziel des Weges ist in Sichtweite.


Bistro



Bistro

©Manuela Fischer

Bistro am Eingang



Bistro am Eingang

©Manuela Fischer



Zugang über die
Terrasse

©Manuela Fischer



Bistroeingang
gegenüber der Kasse

©Manuela Fischer

Anmerkungen für den Gast: Zum Zeitpunkt der Erhebung war das Bistro noch nicht geöffnet.

Hilfsmittel

Alarm/Hilfsmittel

Es werden Hilfsmittel angeboten.

Andere angebotene Hilfsmittel: Hebelift am Erlebnisbecken

Bedienelemente / Leitsystem

Visuell taktile Gestaltung



Visuell taktile
Gestaltung

©Manuela Fischer



Visuell taktile
Gestaltung

©Manuela Fischer



Visuell taktile
Gestaltung

©Manuela Fischer

Informationen zur Orientierung sind in Schriftform verfügbar.